



УПРАВЛЕНИЕ ФЕДЕРАЛЬНОЙ СЛУЖБЫ  
ГОСУДАРСТВЕННОЙ СТАТИСТИКИ  
ПО КРАСНОЯРСКОМУ КРАЮ,  
РЕСПУБЛИКЕ ХАКАСИЯ И РЕСПУБЛИКЕ ТЫВА

# Естественное движение населения в Республике Хакасия



январь-сентябрь 2023 года



# Естественное движение населения

Республика Хакасия

январь-сентябрь 2023 года

- 01** Показатели естественного движения населения (естественный прирост, убыль (-), число зарегистрированных родившихся и умерших)
- 02** Число зарегистрированных браков
- 03** Число зарегистрированных разводов



# ЕСТЕСТВЕННОЕ ДВИЖЕНИЕ НАСЕЛЕНИЯ

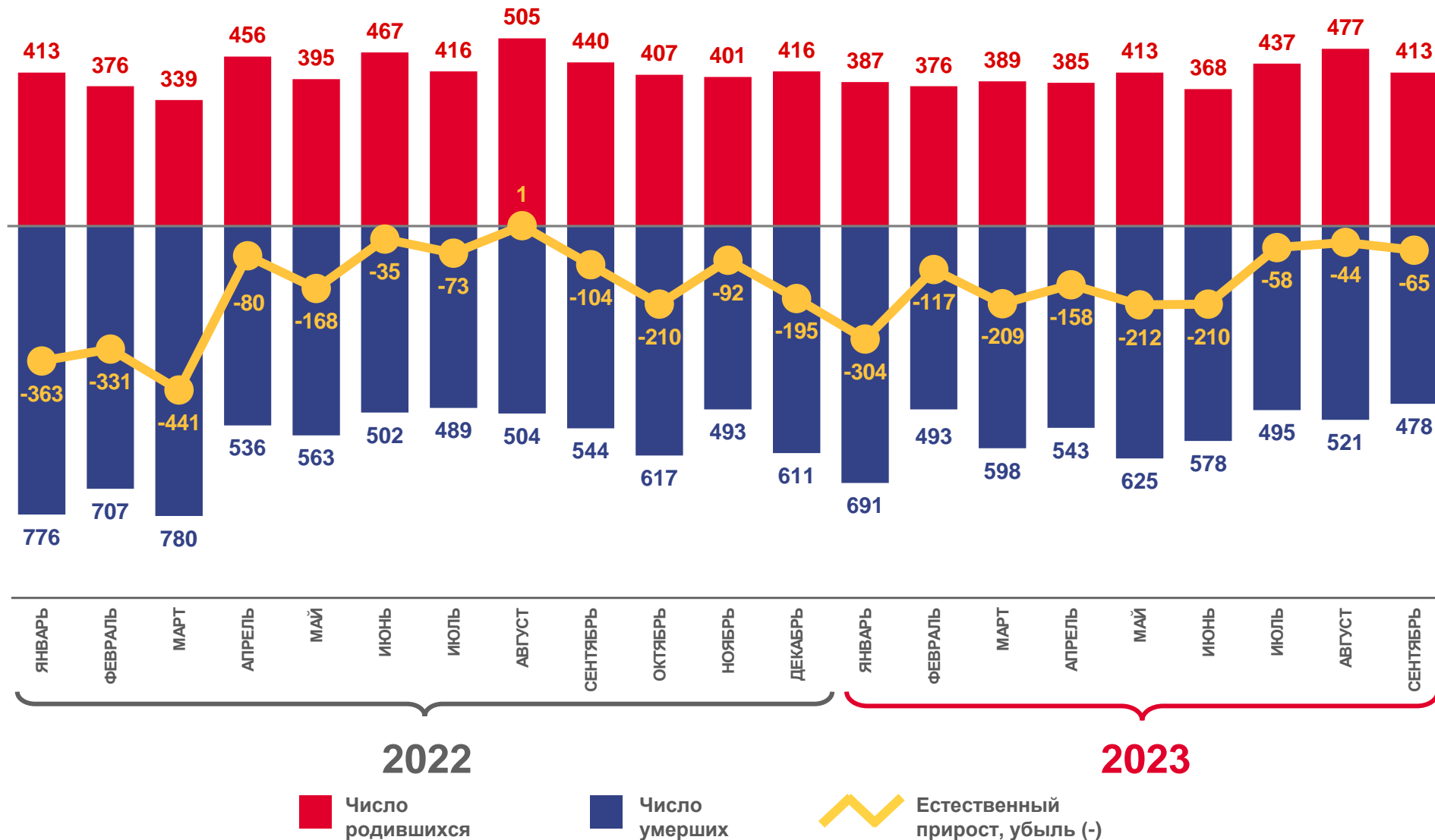
человек

Январь-сентябрь  
2023 года

Естественный прирост,  
убыль (-)

**-1 377**

человек





# КОЭФИЦИЕНТЫ ЕСТЕСТВЕННОГО ПРИРОСТА, УБЫЛИ (-) НАСЕЛЕНИЯ

в расчете на 1000 человек населения\*



**-3,5**

январь-сентябрь  
2023 года

**-4,0**

январь-сентябрь  
2022 года

Республика Хакасия



**-3,9**

январь-сентябрь  
2023 года

**-4,9**

январь-сентябрь  
2022 года

Сибирский федеральный округ

Январь-сентябрь 2023 года



\* При расчете используется численность населения с учетом итогов Всероссийской переписи населения 2020 г.





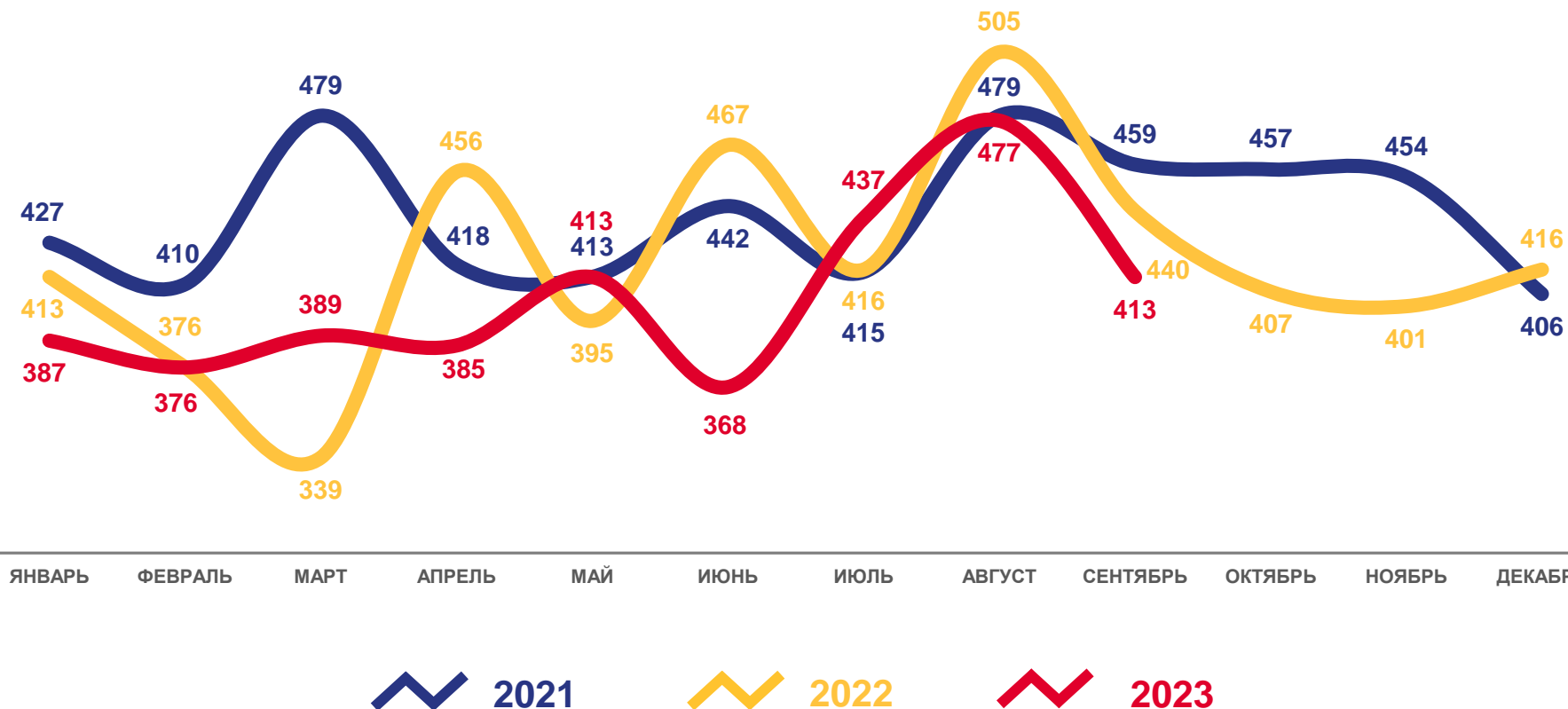
# ЧИСЛО ЗАРЕГИСТРИРОВАННЫХ РОДИВШИХСЯ

человек

Январь-сентябрь  
2023 года

**3 645**  
человек

**95,7%**  
к январю-сентябрю  
2022 года





# КОЭФФИЦИЕНТЫ РОЖДАЕМОСТИ НАСЕЛЕНИЯ

в расчете на 1000 человек населения\*



9,2

январь-сентябрь  
2023 года

9,6

январь-сентябрь  
2022 года

Республика Хакасия



9,0

январь-сентябрь  
2023 года

9,3

Январь-сентябрь  
2022 года

Сибирский федеральный округ

Январь-сентябрь 2023 года



\* При расчете используется численность населения с учетом итогов Всероссийской переписи населения 2020 г.





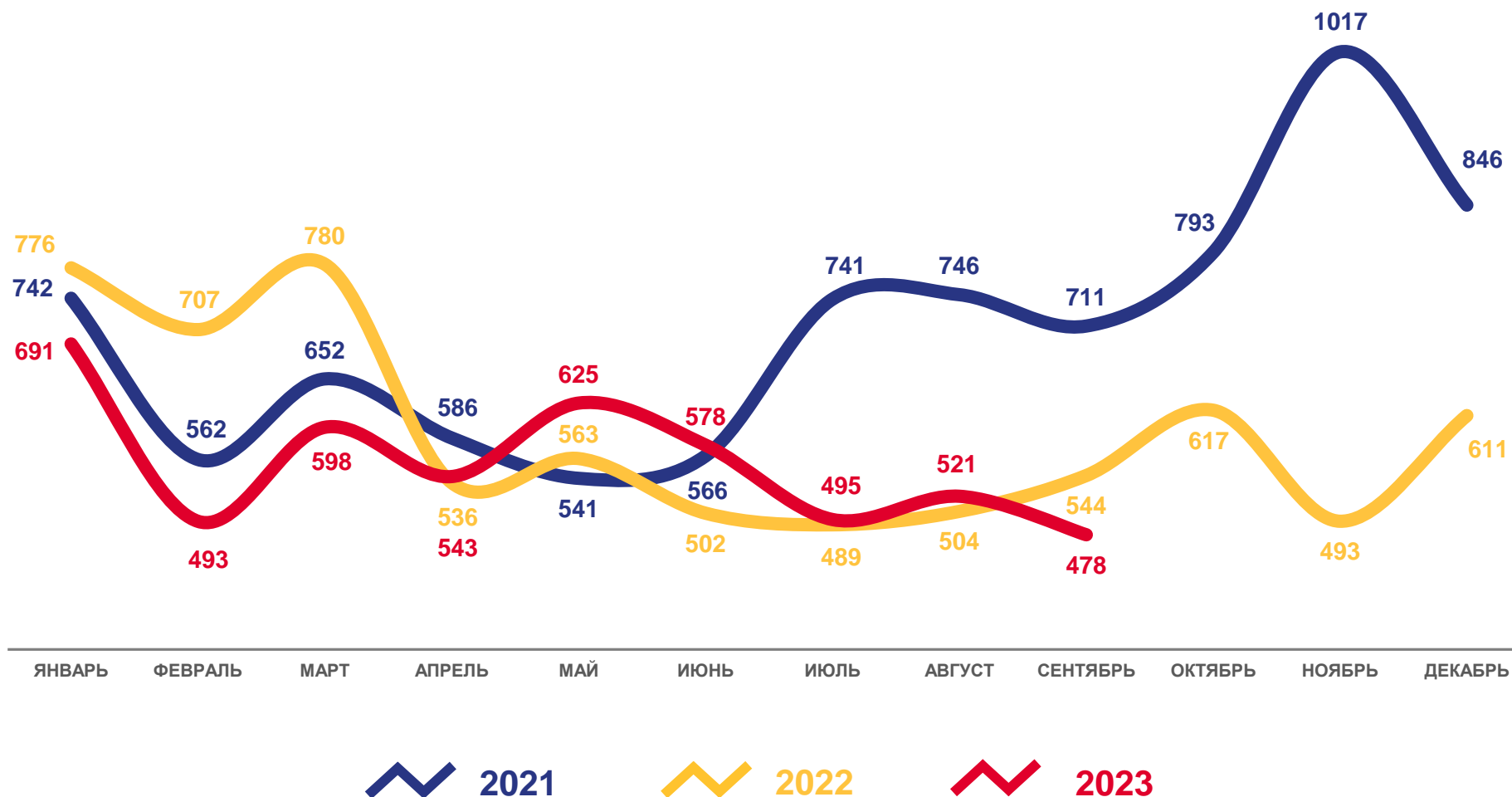
# ЧИСЛО ЗАРЕГИСТРИРОВАННЫХ УМЕРШИХ

человек

Январь-сентябрь  
2023 года

**5 022**  
человека

**93,0%**  
к январю-сентябрю  
2022 года







# КОЭФФИЦИЕНТЫ СМЕРТНОСТИ НАСЕЛЕНИЯ

в расчете на 1000 человек населения\*



Республика Хакасия

12,7

январь-сентябрь  
2023 года

13,6

январь-сентябрь  
2022 года



Сибирский федеральный округ

12,9

январь-сентябрь  
2023 года

14,2

январь-сентябрь  
2022 года

Январь-сентябрь 2023 года



\* При расчете используется численность населения с учетом итогов Всероссийской переписи населения 2020 г.







# ЧИСЛО ЗАРЕГИСТРИРОВАННЫХ БРАКОВ

единиц

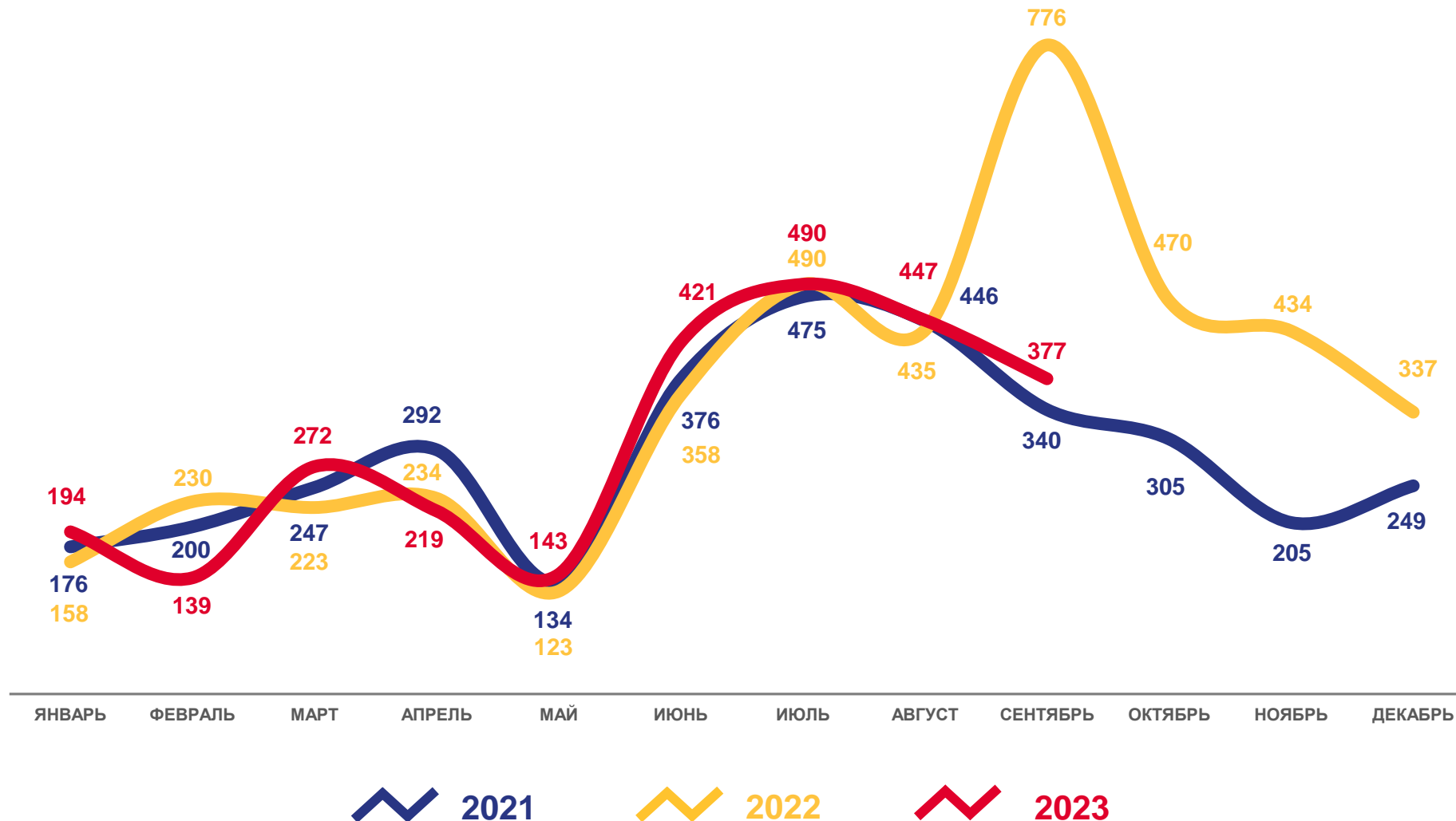
Январь-сентябрь  
2023 года

**2 702**

единицы

**89,3%**

к январю-сентябрю  
2022 года





# КОЭФИЦИЕНТЫ БРАЧНОСТИ НАСЕЛЕНИЯ

в расчете на 1000 человек населения\*



**6,8**

январь-сентябрь  
2023 года

**7,6**

январь-сентябрь  
2022 года

Республика Хакасия



**7,1**

январь-сентябрь  
2023 года

**7,2**

январь-сентябрь  
2022 года

Сибирский федеральный округ

Январь-сентябрь 2023 года



\* При расчете используется численность населения с учетом итогов Всероссийской переписи населения 2020 г.





# ЧИСЛО ЗАРЕГИСТРИРОВАННЫХ РАЗВОДОВ

единиц

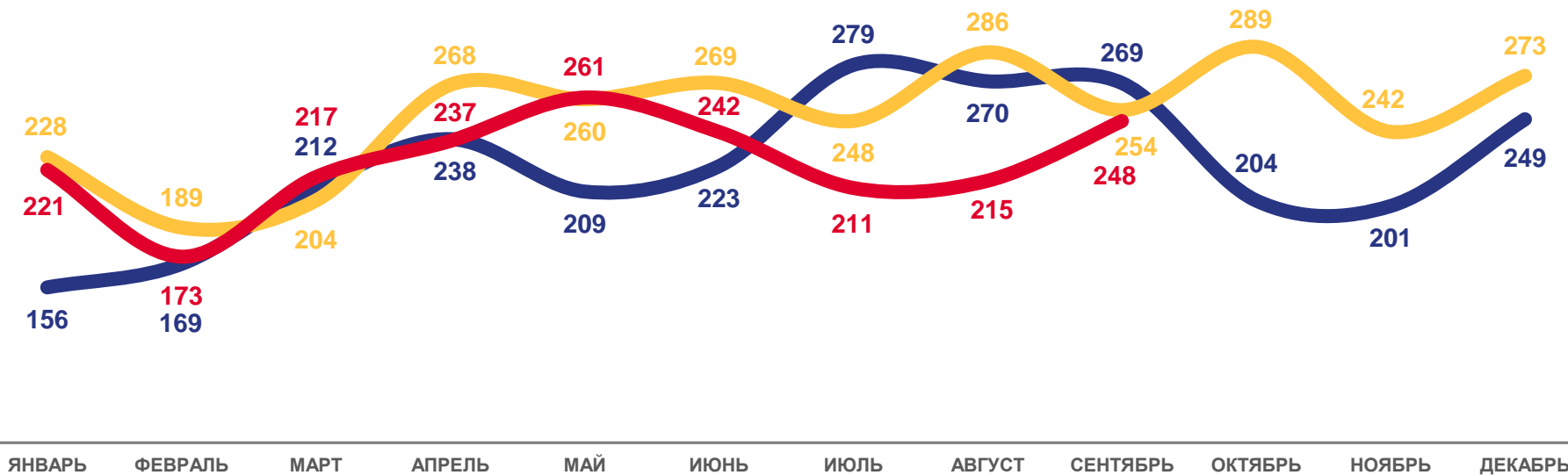
Январь-сентябрь  
2023 года

**2 025**

единиц

**91,8%**

к январю-сентябрю  
2022 года



2021

2022

2023





# КОЭФФИЦИЕНТЫ РАЗВОДИМОСТИ НАСЕЛЕНИЯ

в расчете на 1000 человек населения\*



**5,1**

январь-сентябрь  
2023 года

**5,5**

январь-сентябрь  
2022 года

Республика Хакасия



**5,0**

январь-сентябрь  
2023 года

**5,0**

январь-сентябрь  
2022 года

Сибирский федеральный округ

Январь-сентябрь 2023 года



\* При расчете используется численность населения с учетом итогов Всероссийской переписи населения 2020 г.

